
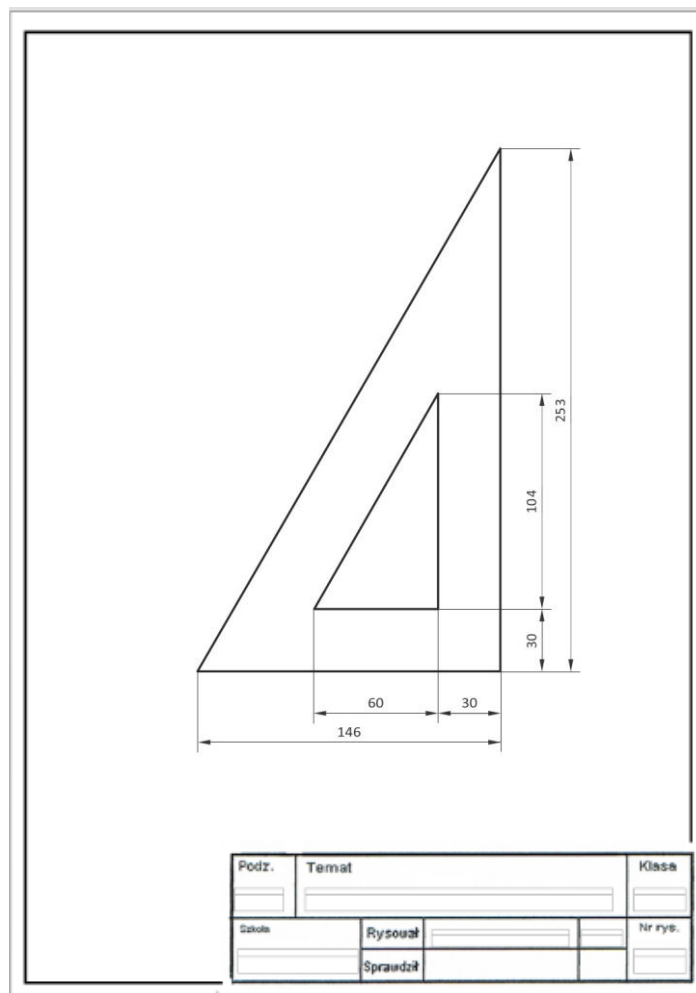


T: **Rysunek techniczny – sprawdzenie naszej wiedzy**

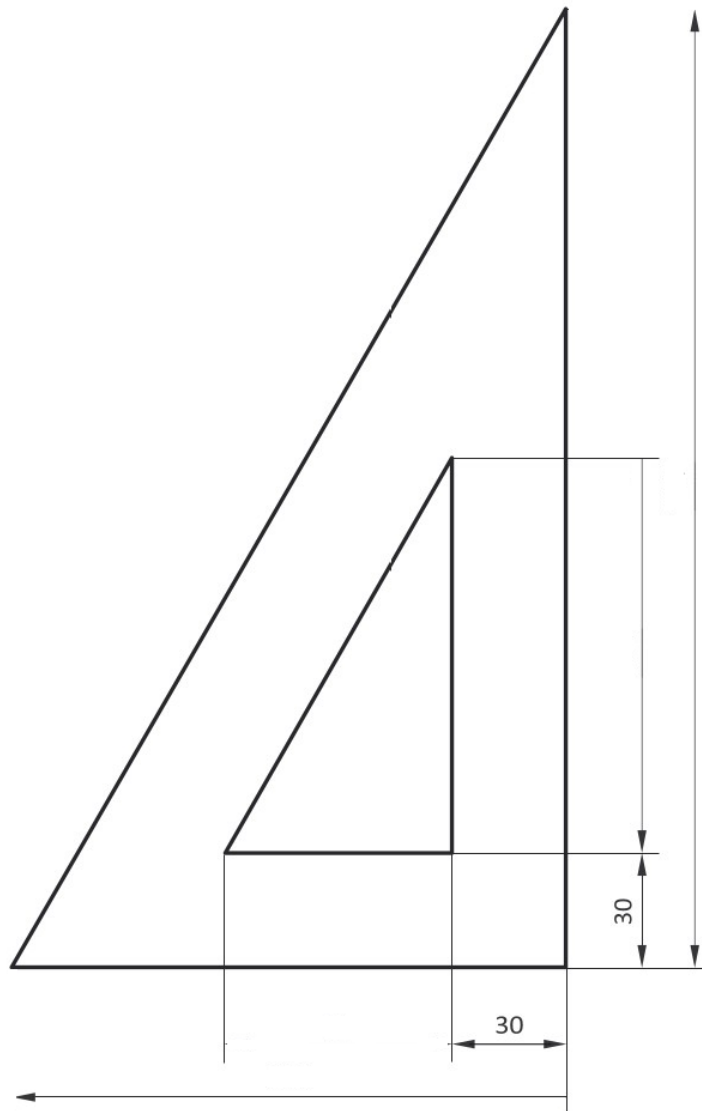
Na poprzednich lekcjach nauczyliście się rysować tabelkę na kartce rysunkowej.



Dzisiaj do wykonanego arkusza dołożymy jeszcze rysunek. Jednak aby nie było tak prosto, będziecie musieli dorysować rysunek ekierki z wymiarowaniem, które pozwoli na wykonanie takiej ekierki np. z drewna lub plastiku.



Poniższy rysunek proszę przenieść, jak w przykładzie powyżej, dorysowując i dopisując odpowiednie znaki, litery i strzałki rysunkowe.



Rysunek można również skopiować i nanieść jedynie brakujące elementy. Niestety obniży to delikatnie jedną z ocen za sam rysunek. Proszę tabelkę wypełnić pismem technicznym – wszystko w ołówku

Rysunek ekierki i tabelki (uproszczonej) znajdziecie na ostatniej stronie podręcznika techniki dla klasy 5

Na gotowe prace czekam do 8 czerwca. Praca nie jest dobrowolna – proszę o staranność i dokładność wykonania ramki, tabeli i rysunku z wymiarami.